



# CURSO MODULAR DE ESPECIALIZACIÓN EN ÁCIDO HIALURÓNICO

Capacitación teórica y práctica del odontólogo en la inyección de rellenos con ácido hialurónico en los tejidos peribucales

## MÓDULO INICIACIÓN 2024

1.2 MAR	<b>VALENCIA</b>	10.11 MAY	<b>BILBAO</b>	21.22 JUN	<b>TENERIFE</b>	8.9 NOV	<b>GRANADA</b>
5.6 ABR	<b>JEREZ</b>	17.18 MAY	<b>MURCIA</b>	20.21 SEP	<b>MADRID</b>	22.23 NOV	<b>CÓRDOBA</b>
12.13 ABR	<b>MADRID</b>	7.8 JUN	<b>BARCELONA</b>	4.5 OCT	<b>SEVILLA</b>		
26.27 ABR	<b>SANTIAGO</b>	14.15 JUN	<b>MÁLAGA</b>	18.19 OCT	<b>OVIEDO</b>		

## MÓDULO AVANZADO 2024

2.3 FEB	<b>BARCELONA</b>
12.13 JUL	<b>ALICANTE</b>
25.26 OCT	<b>MADRID</b>
29.30 NOV	<b>SEVILLA</b>



# MÓDULO INICIACIÓN 2024



## TÉCNICAS DE INYECCIÓN DE RELLENOS CON ÁCIDO HIALURÓNICO EN EL TERCIO INFERIOR FACIAL

Basándose en la evidencia científica y en la multitud de pacientes tratados, el objetivo general de este curso es aportar al odontólogo las bases teóricas y prácticas para el uso de rellenos con ácido hialurónico en los tejidos peribucales, destacando así:

- LABIOS
- TÉCNICA "RUSSIAN LIPS"
- CÓDIGO DE BARRAS
- SURCOS NASOGENIANOS
- MENTÓN
- CREACIÓN DE PAPILAS

Otro de los objetivos del curso es aportar los conocimientos necesarios para realizar un correcto análisis del tercio inferior, comprendiendo el estado de envejecimiento de cada zona a tratar y su correcta forma de abordarlo, así como describir los posibles efectos adversos y cómo solucionarlos o minimizarlos.

OBJETIVOS

PROGRAMA

## DÍA 1

09.30h

### INTRODUCCIÓN TEÓRICA AL ÁCIDO HIALURÓNICO

- ¿Qué es el ácido hialurónico?
- Ácido hialurónico lineal vs reticulado
- Indicaciones en odontología
- Historia clínica y bases legales
- Diagnóstico
- Trastorno dismórfico corporal
- Gama Yvoire

11.00h

### Pausa café

11.30h

### ESTRUCTURAS ANATÓMICAS

- Zonas de riesgo

12.00h

### TÉCNICAS DE INYECCIÓN

- Protocolo preinyección
- Técnicas de inyección (labios, técnica "russian lips", código de barras, surcos nasogenianos, líneas de marioneta, mentón, contorno mandibular, mesoterapia e hidratación, creación de papilas)

14.00h

### Almuerzo libre

15.30h

### TÉCNICAS DE INYECCIÓN

- Protocolo postinyección

16.00h

### EFFECTOS ADVERSOS Y MANTENIMIENTO

- Efectos adversos inmediatos y tardíos
- Mantenimiento

17.00h

### ANÁLISIS DE CASOS

## DÍA 2

09.00h

### PRÁCTICA CLÍNICA EN PACIENTE REALIZADA POR EL DICTANTE

10.00h

### PRÁCTICA CLÍNICA DE LOS ALUMNOS

- Inyección de ácido hialurónico a pacientes bajo la supervisión del profesor



# MÓDULO AVANZADO 2024

## CURSO PRÁCTICO AVANZADO DE RELLENOS CON ÁCIDO HIALURÓNICO



### OBJETIVOS

Hoy en día el uso del ácido hialurónico en odontología es una realidad. Ha evolucionado tanto que se puede utilizar de forma peribucal o intrabucal; teniendo cabida en una gran variedad de campos. El éxito del manejo de este producto está en conocer sus distintas variedades y técnicas de inyección para cada caso.

- **MODELADO O VOLUMEN LABIAL**
- **CREACIÓN DE PAPILAS**
- **SONRISAS GINGIVALES**
- **MARCACIONES MANDIBULARES**
- **MASCULINIZACIÓN FACIAL**
- **ESTÉTICA FACIAL**

Con el claro objetivo de perfeccionar de forma práctica y sobre paciente todas las técnicas relacionadas con el ácido hialurónico, este módulo 2 va dirigido a odontólogos y médicos que ya hayan realizado el módulo de iniciación *técnicas de inyección de rellenos con ácido hialurónico en el tercio inferior facial* impartido por el Dr. Alonso, que compartirá su experiencia y mostrará todos su trucos y secretos. En este curso avanzado haremos "total faces" del tercio inferior facial, en todas las zonas de actuación, con ácidos de diferentes reticulaciones.

### PROGRAMA

## DÍA 1 Y 2

10.00h

### PRÁCTICA CLÍNICA INTENSIVA

- Breve repaso teórico de conceptos esenciales
- Análisis de los casos aportados por los alumnos
- Sucesión de sesiones de inyección de ácido hialurónico a los pacientes  
Todo siempre bajo la supervisión del Dr. Manuel Alonso

19.00h

**Fin del curso.** Ruegos y preguntas. Entrega de diplomas

### INFORMACIÓN IMPORTANTE

- El alumno debe aportar el paciente para la práctica clínica
- Se creará un grupo de trabajo previo para dar soporte en la elección del caso
- La práctica clínica incluye cuatro viales de ácido hialurónico reticulado  
Opcionalmente y previo pago, podrá aplicar cuatro viales extras al paciente
- Se entregará un documento al alumno con el material que debe aportar al curso
- Plazas limitadas a 12 alumnos, adjudicadas por riguroso orden de inscripción, y condicionada al cumplimiento de los siguientes criterios:
  - Haber cursado el módulo 1 de iniciación del Dr. Alonso
  - Haber tratado un mínimo de 3 pacientes con ácido hialurónico

## Manuel Alonso

DICTANTE

*"Microfillers en odontología. El éxito es una rehabilitación orofacial total"*

- Graduado en Odontología. Universidad CEU San Pablo, Madrid.
- Postgrado en Periodoncia e Implantes, Universidad Internacional de Catalunya (UIC), Barcelona.
- Postgrado en Odontología Estética, Universidad Complutense de Madrid (UCM), Madrid.
- Máster en Dirección y Gestión de Clínicas Dentales, Universidad Católica San Antonio (UCAM), Madrid.
- Rellenos faciales con ácido hialurónico con la Dra. Carla Barber.
- Práctica profesional dedicada, en gran parte, a la armonización del tercio inferior facial con ácido hialurónico.



### MÓDULO I - INICIACIÓN

INCLUYE 2 VIALES

**690€**

Exento de IVA

### MÓDULO II - AVANZADO

INCLUYE 4 VIALES

**1.200€**

Exento de IVA

### CURSO COMPLETO

MÓDULOS I Y II

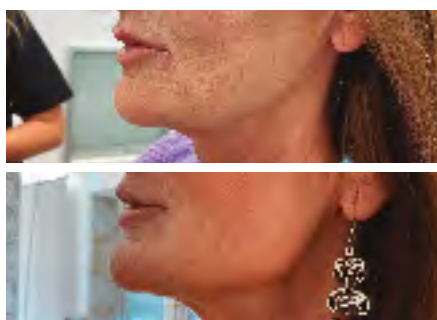
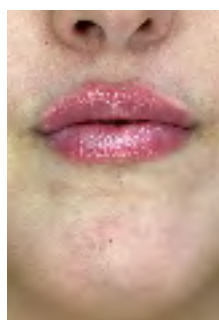
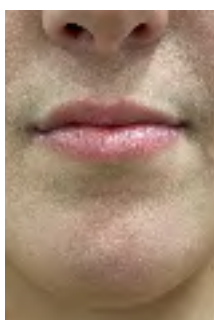
INCLUYE 2+4 VIALES

**1.690€**

Exento de IVA

**NOTA:** El alumno debe aportar el paciente para la práctica clínica

*¡Plazas limitadas!*



#### INFORMACIÓN E INSCRIPCIONES

Contactar con Marta Giménez  
al teléfono **647 898 871** o por email  
a [marta@microdentsystem.com](mailto:marta@microdentsystem.com)



#### LUGAR DE CELEBRACIÓN

Consulte sedes en cada ciudad

  
**MICRODENT**  
IMPLANT SYSTEM

Tel.: **93 844 76 50**  
[info@microdentsystem.com](mailto:info@microdentsystem.com)  
[www.microdentsystem.com](http://www.microdentsystem.com)