

Per il corretto utilizzo dei nostri prodotti si consiglia che il professionista si specializzi nelle peculiarità del suo utilizzo. Implant Microdent System S.L.U. organizza, periodicamente, corsi di formazione, dove si informa delle peculiarità di ciascuno dei componenti degli strumenti chirurgici, così come del suo uso corretto. Queste istruzioni per l'uso sono disponibili in formato pdf al seguente indirizzo Web: [www.microdentsystem.com/instrucciones-uso](http://www.microdentsystem.com/instrucciones-uso)  
Per aprire archivi in formato PDF è necessario il programma gratuito Adobe Acrobat Reader

#### INDICAZIONI

Implant Microdent System S.L.U. commercializza gli strumenti chirurgici necessari per l'applicazione e l'utilizzo dei suoi sistemi di impianti.

#### DESCRIZIONE DEGLI STRUMENTI CHIRURGICI

Per una scelta adeguata dei nostri prodotti si consiglia di consultare i cataloghi dei prodotti editati.  
Tutti gli strumenti chirurgici messi sul mercato da Implant Microdent System S.L.U sono realizzati in acciaio inox.

#### DESCRIZIONE DELL'INDICATORE DI PROFONDITÀ

L'indicatore di profondità è uno strumento chirurgico che permette di conoscere la profondità di fresatura acquisita nel processo di realizzazione dell'alveolo dell'impianto. Il calibro di profondità è dotato di un palo con scanalature o contrassegni che indicano la profondità che ci interessa conoscere. I contrassegni sul calibro di profondità sono 6, 8, 10, 12, 14, 16 e 18 mm prendendo come riferimento l'apice dell'indicatore. La precisione dei contrassegni o delle indicazioni di profondità è di  $\pm 0,1$  mm.

#### DESCRIZIONE DELLA GUIDA D'INCLINAZIONE

La guida d'inclinazione è uno strumento chirurgico che permette di conoscere l'orientamento dell'alveolo dell'impianto nell'esecuzione della sequenza di fresatura dello stesso. La guida è presentata in diversi diametri, in base alle dimensioni delle frese, evitando deviazioni nell'osservazione della direzione dell'alveolo. La guida d'inclinazione è provvista di contrassegni che permettono di conoscere la profondità acquisita nella fresatura dell'alveolo, questi contrassegni si trovano a 6, 8, 10 e 12 mm dalla parte apicale del prodotto. La precisione dei contrassegni o delle indicazioni di profondità è di  $\pm 0,1$  mm.

#### PRESENTAZIONE DEGLI STRUMENTI CHIRURGICI MICRODENT

##### Imballaggio

Implant Microdent System S.L.U. assicura che tutti gli strumenti chirurgici seguono un processo di fabbricazione, controllo e pulizia estremi prima di essere imballati.

Gli strumenti chirurgici Microdent sono confezionati in blister. Il prodotto sarà identificato in due etichette identiche, una sul retro del Blister e l'altra nella scatola che ospita il Blister.

##### Stato di somministro degli strumenti chirurgici

Lo strumento chirurgico Microdent è presentato nello stato **Non sterile**. Deve essere sterilizzato dal medico prima dell'uso.

Per procedere correttamente alla prima sterilizzazione del prodotto, devono essere seguite le seguenti misure:

- estrazione del prodotto dal contenitore in cui è fornito. Questo contenitore non consente la corretta sterilizzazione del prodotto contenuto.
  - Collocare il prodotto in un contenitore o in un sacchetto idoneo alla sterilizzazione e garantire la non contaminazione fino all'uso finale. Si consiglia il processo di sterilizzazione a vapore in autoclave. Devono essere considerate le indicazioni delle apparecchiature che si hanno
- I parametri consigliati secondo une-EN ISO 17665-1 e UNE-EN ISO 17665-2 sono:
- Temperatura: 134 °C
  - ciclo di sterilizzazione: 3'

#### AVVERTENZE E PRECAUZIONI

Gli strumenti chirurgici Microdent fanno parte di un concetto globale, dopo aver adattato il suo design ai prodotti fabbricati da Implant Microdent System S.L., quindi, l'uso di strumenti chirurgici non di suddetta marca può causare un comportamento non ottimale dei nostri prodotti.

Quando gli strumenti chirurgici sono entrati in contatto con sostanze inquinanti, come sangue e saliva, devono essere puliti e sterilizzati prima di essere usati in un altro paziente.

I prodotti devono essere utilizzati solo per la funzione per la quale sono stati specificati.

Avvertiamo il rischio di tossicità e allergenicità per quei pazienti sensibili ai materiali descritti nella sezione "Descrizione strumenti chirurgici"

Prima di procedere con l'intervento chirurgico è responsabilità dell'utente professionale controllare:

- Lo stato del contenitore degli strumenti e se corrisponde al prodotto richiesto per il paziente.
- Lo stato dello strumento stesso per assicurarsi che sia il migliore.

Implant Microdent System S.L.U. raccomanda di disporre di prodotti sostitutivi.

Per la corretta pulizia degli strumenti chirurgici devono essere seguite le seguenti indicazioni:





- Non utilizzare prodotti di pulizia o disinfezione a base di cloro o acido.
- Evitare qualsiasi prodotto contenente un'aldeide, data la capacità di questi di fissare le proteine.
- Rimuovere meticolosamente tutti i residui postoperatori che sono rimasti sulla superficie o all'interno dello strumento chirurgico. Per questo lavoro utilizzare una spazzola di setole di nylon.
- Nel caso di strumenti che presentano bordi taglienti, evitare, per quanto possibile, i colpi ed el contatto con altri strumenti, che possono danneggiare la superficie e/o taglio dei bordi stessi.
- Subito dopo aver provveduto al processo di pulizia, sciacquare con acqua distillata e asciugare accuratamente.
- **Un'asciugatura impropria può causare l'apparizione di punti di ossidazione superficiale nei prodotti.**

Gli strumenti chirurgici sono sottoposto a usura per il loro utilizzo, è responsabilità dell'utente il ricambio periodico di questi prodotti.

In generale, durante l'uso intraorale dei nostri prodotti, l'utente deve prendere le precauzioni necessarie per evitare sua aspirazione da parte del paziente.

#### SIMBOLI DI ETICHETTATURA

Sull'etichetta del prodotto appaiono, a seconda del tipo di prodotto, Le seguenti indicazioni:

	Numero di riferimento
	Consulta le istruzioni per l'uso.
	Numero di lotto
	Attenzione, consultare gli avvertimenti



Fabbricante

GTIN

Numero globale articolo commerciale

**RESPONSABILITÀ, SICUREZZA E GARANZIA**

Se, a causa del trasporto, del contenitore e del prodotto contenuto sono stati danneggiati, Implant Microdent System S.L.U. lo ripristina gratuitamente.

La prova della manipolazione del prodotto esenta dalla responsabilità di cui sopra.

La garanzia sarà applicata a prodotti di Implant Microdent System S.L.U.. purché siano stati utilizzati secondo le istruzioni per l'uso indicate.

Per procedere con la restituzione dei prodotti di cui alle presenti istruzioni per l'uso, è necessario attenersi alle normative sulle nostre condizioni di vendita e fornitura.



Implant Microdent System S.L.U.  
Pol. Ind. Can Magre C/. Carles Buigas, 1  
08187 Sta. Eulalia de Ronçana (Barcelona)

CE  
0051